

## PROPUESTA CONFIGURACION TOPICOS + BLOG

Introducción .....	2
Blog.....	2
Secciones.....	2
Menu Lateral .....	2
Menu Horizontal .....	4
Sección Cards .....	4
ABM TOPICOS.....	5
Nueva sección “Card Blog” .....	5
Configuración .....	5
Seleccione template .....	6
Sección Javascript.....	6
Sección Metadata.....	6
Endpoint en nuevo backoffice.....	6
Consulta de categorías y subcategorías .....	6
Consulta de tópicos - sección Cards.....	6

## Introducción

El objetivo del documento es detallar la nueva configuración del backend para el funcionamiento del blog y de los tópicos

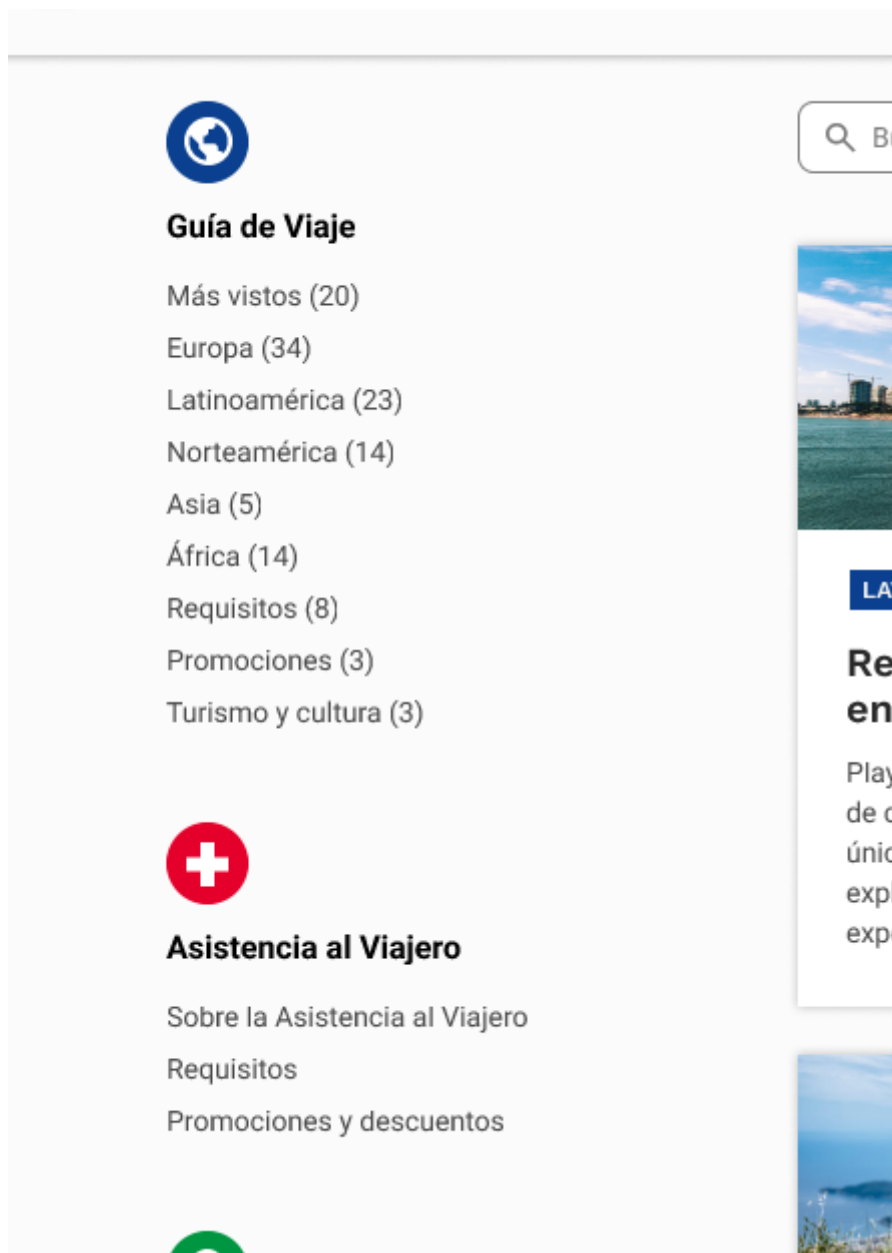
## Blog

### Secciones

El blog esta compuesto por varias secciones Link Figma

<https://www.figma.com/proto/PRty2diLdIAjLBBYwd5r8M/blog-de-t%C3%B3picos?page-id=2%3A9&type=design&node-id=175-337&viewport=-229%2C211%2C0.24&t=wLMGS58QvNhQHt1j-1&scaling=min-zoom>

### Menu Lateral



Este menú se compone categorías (Guía de viajes ,Asistencia al viajero, etc) y dentro del mismo una lista de ítems.

Para configurar este menú la propuesta es hacer un ABM en el cual se puedan crear las categorías ( con esto me refiero a Guia de viaje, Asistencia al viajero, etc) y que cada categoría se componga de subcategorías ( Mas vistos, Europa,Latinoamérica,Requisitos, etc)

Actualmente existe un abm que es el de producto que seria muy similar a lo que se necesita configurar en el blog, para el caso de producto, se puede crear un producto y luego se puede asociar una lista de modalidades

## ABM PRODUCT

The screenshot shows a web interface for product management. At the top right, there is a user profile for 'BackendACCom'. Below the header, the page title is 'Home'. The main content area contains a search form with the following fields: 'Nombre de Producto' (dropdown menu with '03 - CLASSIC' selected), 'Pais' (dropdown menu with 'Argentina' selected), 'Agencia' (text input), and 'Código Tarifa' (text input). Below the search fields are three buttons: 'Buscar' (green), 'Agregar' (green), and 'Configurar Producto Multitrip' (blue). Below these buttons is another button: 'Obtener Productos de ACNET' (blue). Below the search form is a table with the following columns: 'Nombre de Producto', 'Codigo tarifa', 'Codigo de Pais', 'Codigo de Agencia', 'Orden', 'Recomendado', 'Estado', 'Multitrip', and 'Acción'. The table contains one row with the following data: '03 - CLASSIC abm', '540', 'Todas', '0', 'NO', 'Activo', 'SL - PREMIUM'. There are two blue icons in the 'Acción' column for this row.

Una vez cargado un producto si se selecciona el botón azul de la grilla te redirige a configurar las modalidades

The screenshot shows a web interface for configuring modalities. At the top right, there is a user profile for 'BackendACCom'. Below the header, the page title is 'Home'. The main content area contains a section titled 'Modalidades para el Producto: 03 - CLASSIC abm'. Below this title are two buttons: 'Agregar' (green) and 'Regresar a Producto' (blue). Below these buttons is a section titled 'NotFoundItems'.

Regresando al caso del blog se podría tener un abm llamado categoría el cual se debería configurar los siguientes atributos:

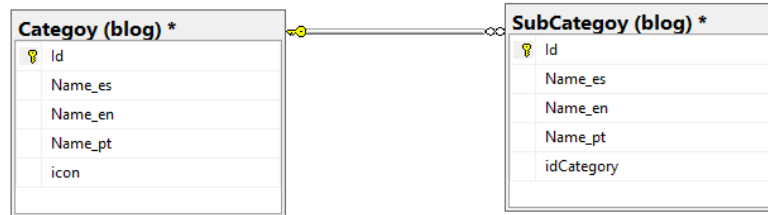
## Categoría

- Icono
- Nombre español
- Nombre ingles
- Nombre portugués

## SubCateogria

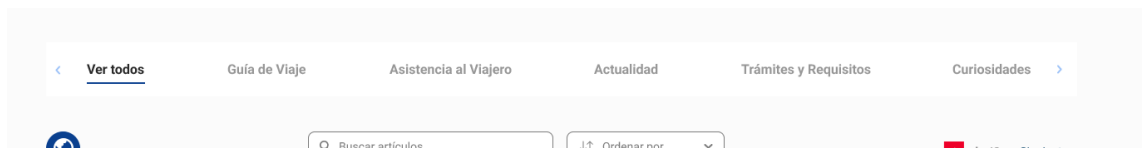
- Nombre español
- Nombre ingles
- Nombre portugués

## Esquema BD

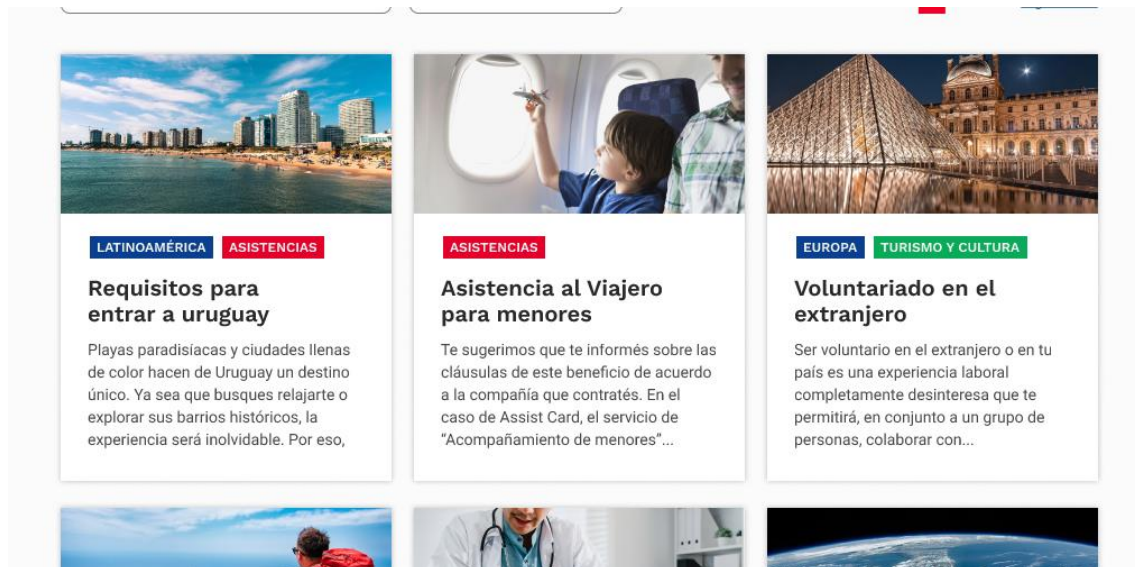


## Menu Horizontal

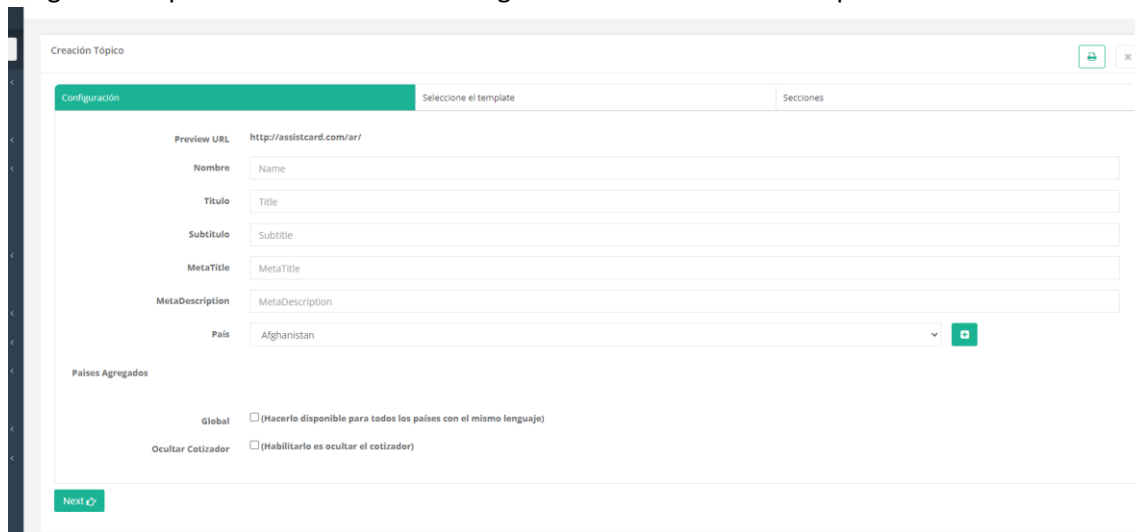
Para completar este menú se utilizaría la misma configuración del menú lateral



## Sección Cards



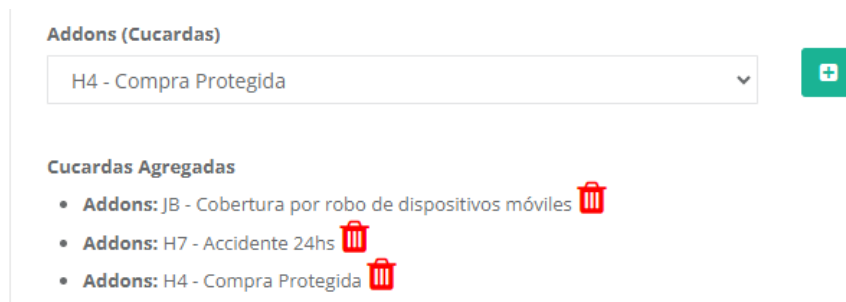
Para esta sección se plantea en el abm de tpicos actual agregar una sección mas llamada “Card Blog” como aparecen actualmente “configuración” “Selección de Template”



La Nueva sección “Card Blog” debe permitir configurar los siguientes atributos

- Imagen
- Titulo
- Texto
- Tag ( estos tag deberán listarse del abm de subcategorías detallados en el punto anterior)

Para la configuración de tag ver la sección Addons del abm de productos ( se podría utilizar la misma lógica que este ABM de productos donde el usuario va agregando categorías al topico)



## ABM TOPICOS

El abm de tópicos se deberá modificar para contener las siguientes secciones:

Nueva sección “Card Blog”

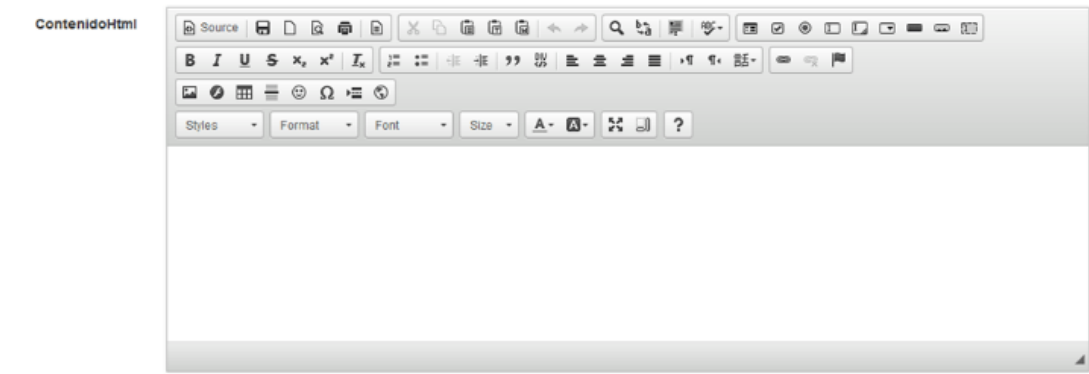
Se debe generar ver detalle “Sección Cards”

Configuración

No cambia

Seleccione template

Esta sección se reemplazara para agregar un componente para manipular html



Sección Javascript

Esta sección deberá ser un nuevo atributo en la tabla de tópicos el cual contendrá todos los script que requiere el elemento a crear

Sección Metadata

Esta sección no cambia

## Endpoint en nuevo backoffice

Consulta de categorías y subcategorías

Se deberá exponer un endpoint para listar las categorías y subcategorías

Consulta de tópicos- sección Cards

Se deberá exponer un endpoint para listar las card